


2025



Gemeente Hulst | Week van de Veiligheid | 6 tot 12 oktober 2025

VEILIGHEIDS KRANT



Samen maken we Hulst veiliger en sterker














KLAAR VOOR EEN NOODSITUATIE MET EEN NOODPAKKET

We leven in een onvoorspelbare tijd. In een noodsituatie kan hulp soms lang op zich laten wachten. Wees daarom voorbereid. Bijvoorbeeld bij langdurige uitval van elektriciteit, drinkwater of internet. Of bij langdurige droogte of overstroming. Deze situatie vragen om actie van iedereen. Van de overheid, maar ook van u en uw omgeving. Bereid u daarom nu voor!

Noodpakket

De eerste stap in uw voorbereiding is het samenstellen van een noodpakket. Daarmee komt u de eerste 72 uur na een ramp of noodsituatie goed door. Een noodpakket samenstellen is vaak heel makkelijk. De meeste spullen heeft u waarschijnlijk al in huis. Maar kijk ook naar uw persoonlijke situatie. Denk bijvoorbeeld aan babyvoeding, medicijnen of eten voor uw huisdier.

WAT ZIT ER IN EEN NOODPAKKET?

 <p>Flessen water. Denk aan 3 liter per persoon per dag.</p> <input checked="" type="checkbox"/>	 <p>Eten dat lang houdbaar is, zoals noten, groente in blik en gedroogd fruit.</p> <input checked="" type="checkbox"/>	 <p>Blijf op de hoogte via een radio op batterijen en mobiel met powerbank.</p> <input checked="" type="checkbox"/>	 <p>Zaklamp met extra batterijen, kaarsen en lucifers.</p> <input checked="" type="checkbox"/>
 <p>EHBO-does met gebruiksaanwijzing.</p> <input checked="" type="checkbox"/>	 <p>Dekens om warm te blijven.</p> <input checked="" type="checkbox"/>	 <p>Fluitje om hulpdiensten te laten weten waar je bent.</p> <input checked="" type="checkbox"/>	 <p>Contant geld. €70 per volwassene €30 per kind</p> <input checked="" type="checkbox"/>
 <p>Gereedschap, zoals hamer, zaag en kniptang.</p> <input checked="" type="checkbox"/>	 <p>Desinfecterende gel, wc-papier, natte doekjes, maandverband, tandpasta en tandenborstel.</p> <input checked="" type="checkbox"/>	 <p>Kopieën van identiteitsbewijzen en een lijstje met belangrijke telefoonnummers.</p> <input checked="" type="checkbox"/>	 <p>Reservesleutels van huis en auto.</p> <input checked="" type="checkbox"/>
<p>Persoonlijke spullen:</p> <hr/> <hr/> <hr/> <input checked="" type="checkbox"/>	 <p>Bewaar de spullen op een handige, goed bereikbare plek. Leg op deze plek ook een tas neer, voor als je plotseling je huis uit moet. Daarin kun je spullen makkelijk meenemen. Denk bijvoorbeeld aan je sleutels, identiteitsbewijs en contant geld.</p>	<p>Controleer elk half jaar of de producten in het noodpakket nog houdbaar zijn.</p>	

Informatie over de risico's en de voorbereiding die u hierop kunt treffen vindt u op: www.denkvooruit.nl

VOORWOORD

Extra alert zijn voor een veilig Hulst

Wij eisen de nacht op! Een campagne die landelijk veel steun krijgt. En ook in de gemeente Hulst ondersteunen we die. Want veiligheid moet voorop staan in een samenleving. Iedereen moet veilig over straat kunnen. Iedereen moet in een veilige omgeving kunnen leven. Zeker ook in Hulst. Want het is hier goed leven. Het is hier gemoedelijk. En dat moet zo blijven. En daar hebben we allemaal een rol in. Want bij veiligheid denken we veelal in eerste instantie aan onze hulpdiensten, zoals de politie en de brandweer. Of we kijken naar de gemeente. Maar een veilige leefomgeving, daar dragen we allemaal aan bij. Ook u!

Alert zijn maakt al een aanzienlijk verschil. Als gemeente zijn we dat ook. We controleren bijvoorbeeld op het gebruik van ruimten. Denk daarbij aan loodsen op bedrijventerreinen of een vrijstaand huis of afgelegen boerenschuur. Ook u kunt extra alert zijn. Meld het als u rariteiten of een vreemde situatie opmerkt in uw buurt. Criminelen worden steeds creatiever. Denk maar aan de babbeltrucs, nepagenten en digitale oplichting. Extra alert zijn is dan ook mijn advies! En let ook extra op elkaar.

De tweede week van oktober is de Week van de Veiligheid. We besteden in deze periode extra aandacht aan veiligheid. In Zeeuws-Vlaanderen vinden alle inwoners een veiligheidskrant in de brievenbus. In dit blad vindt u informatie over onze wijkagenten; over waar u dingen kunt melden; en over hoe u zich kunt voorbereiden en situaties kunt voorkomen of de kans erop kunt verkleinen. Een boel waardevolle informatie die ons helpt om er voor te zorgen dat we veilig en plezierig kunnen samenleven in onze gemeente. En als burgemeester is dát mijn toptak. Heeft u zorgen over een situatie? Laat het me zeker weten!

In deze Week van de Veiligheid zet ik tenslotte ook graag onze hulpverleners op het podium. Zij zijn het die bij tijt en ontijt voor ons klaar staan. Dag en nacht. Hoe verschrikkelijk is het dan ook niet als je leest over geweld tegen hulpverleners. Dat kan echt niet! Dat gaat alle grenzen over. Hulpverleners zijn cruciaal voor ons allemaal. Zij verdienen diep respect. En niet alleen zij. Ook hun partner en gezin verdienen een pluim. Zij zorgen dat onze hulpverleners de ruimte en achtervang hebben om te doen wat ze doen. Daarom aan hen allemaal een bijzonder: Dankjewel!

Ilona Jense-van Haarst
Burgemeester van Hulst



Snel op de hoogte zijn van een groot incident in jouw buurt?

Download de ZeelandVeilig-app

Download on the App Store

GET IT ON Google Play

DOWNLOAD DE 112NL APP!

Als elke seconde telt

BURENRUZIE? BUURTBEMIDDELING HELPT!

In de meeste gevallen leven burenen harmonieus naast elkaar. Ze maken een praatje, drinken samen een kopje koffie en houden een oogje in het zeil tijdens vakanties. Af en toe ontstaan er echter kleine ergernissen. En soms kunnen die uitmonden in stevige burenruzies. Dat is ontzettend jammer. Want een buurt waar de mensen goed met elkaar kunnen opschieten, is veiliger en een stuk gezelliger!

Als het uit de hand loopt

Burenruzies beginnen vaak met kleine irritaties. Het is belangrijk om die te bespreken met uw burenen. Hoe klein ze ook zijn. Lukt dat niet? Valt de overlast niet uit te praten? Dan kunt u de hulp inschakelen van Buurtbemiddeling. Buurtbemiddeling helpt burenen dan om het gesprek met elkaar aan te gaan. Dat gebeurt op een rustig moment, in het bijzijn van twee neutrale bemiddelaars. Dan kunnen irritaties en frustraties naar elkaar uitgesproken worden. De betrokken burenen kunnen vervolgens afspraken maken om de overlast te verminderen of voortaan te voorkomen.

Contact

Buurtbemiddeling is er in alle drie de Zeeuws-Vlaamse gemeenten. Iedereen kan hier gratis gebruik van maken. Heeft u een conflict met een van uw burenen? Neem dan contact op met Buurtbemiddeling. Wij gaan graag het gesprek aan! Twijfelt u? Bel ons dan vrijblijvend: 06 54 31 14 65. Of stuur een mail: buurtbemiddeling@gemeentehulst.nl.

Nieuwe bemiddelaars welkom

Buurtbemiddeling Hulst breidt haar team van bemiddelaars graag uit. Misschien wilt u wel de rol van vrijwillige bemiddelaar gaan vervullen. Zij helpen u het vak te leren.

Kunt u goed luisteren zonder te oordelen? Neem dan contact op met de coördinator, Judith Dingemans via 06 54 31 14 65 of buurtbemiddeling@gemeentehulst.nl.



BUURTBEMIDDELING HULST



BABELTRUCS - OPLICHTERS HELPEN OUDEREN... VAN HUN GELD AF

Helaas komt het op het moment veel voor: Ouderen die worden opgelicht door mensen die zich voordoen als politieagenten. Het gaat vaak om duizenden euro's. Trap er niet in!

Zo gaan ze te werk

De nepagenten bellen willekeurige mensen op, vooral oudere mensen. Ze vertellen hierbij bijvoorbeeld dat inbrekers actief zijn in de buurt. Daarna vragen ze of de bewoners waardevolle spullen of contant geld in huis hebben. Als een bewoner 'ja' zegt, vertelt de nepagent dat de politie langskomt om de spullen in bewaring te nemen. Daarna komen er inderdaad mensen aan de deur. Niet om de waardevolle spullen veilig voor u te bewaren, maar om ze te stelen. Zij 'legitimeren' zich met een vals pasje. Soms hebben ze (een deel van) een uniform aan.

Trap er niet in!

Een agent vraagt nooit om waardevolle spullen of geld af te staan om deze 'veilig te stellen'. Wordt u gebeld door iemand die zegt dat hij van de politie is? Hang op en maak melding bij de politie.

Help de ouderen in uw omgeving

Hebt u oudere mensen in uw (nabije) omgeving? Ouders, schoonouders, burenen of kennissen? Praat hierover. Vertel dat ze dit soort oplichterspraatjes nooit moeten geloven.

Benaderd?

Wordt u benaderd door iemand die zich voordoen als politieagent, en denkt u dat het om een babeltruc gaat? Bel dan direct 112. De meldkamer kan u vertellen of u inderdaad te maken hebt met een oplichter en geeft tips over wat u kunt doen.

DE WIJKAGENTEN VAN HULST

De politie is er voor u. Zichtbaar op straat, maar ook steeds vaker digitaal. Binnen de gemeente Hulst is de politie dagelijks in touw om samen met inwoners, ondernemers en partners te zorgen voor veiligheid, leefbaarheid en een prettige woonomgeving.

De kracht van ons politiewerk zit voor een belangrijk deel in wijkgericht werken. De politie wil weten wat er leeft in de buurten en dorpen van onze gemeente. Uw wijkagent is hét gezicht van de politie in uw omgeving. Hij of zij is dé schakel tussen de wijk en de rest van het politieteam. Maak kennis met onze wijkagenten. In de gemeente Hulst werken drie wijkagenten, elk met hun eigen aandachtsgebied:

Ingrid is wijkagent in Hulst-stad. Ze is actief in het centrum van Hulst, waar levendigheid en veiligheid hand in hand moeten gaan. U kunt haar tegenkomen op straat, bij evenementen, en in gesprek met bewoners en ondernemers.

In het noordelijke deel van onze gemeente is Jan Pieter de wijkagent. Hij is het aanspreekpunt voor de dorpen en buurtschappen ten noorden van Hulst, zoals o.a. Vogelwaarde, Kloosterzande, Graauw, Ossenisse en Walsoorden. Hier draait het vaak om leefbaarheid, verkeersveiligheid en burenccontact.

Marvin is de wijkagent van de grensdorpen ten zuiden van Hulst. Hem komt u tegen in Heikant, Clinge, Nieuw Namen en Clinge. In dit grensgebied is er extra aandacht voor grensoverschrijdende problematiek. En natuurlijk werkt hij samen met zijn Belgische collega's.

Voor onze jongere inwoners hebben we jeugdagent William. Hij richt zich op jongeren en hun problematiek, van preventie tot signalering. De jeugdagent is een vertrouwd gezicht op scholen en bij jeugdactiviteiten. Hij werkt nauw samen met hulpverleners.

In deze digitale tijd mag één collega natuurlijk niet ontbreken: Remi, de digitale wijkagent. Hij houdt zich bezig met online veiligheid, internetcriminaliteit en digitale weer-

baarheid. Remi's wijk is dus de hele wereld. Hij surveilleert op sociale media, websites en forums. Ook signaleert hij online dreigingen, en geeft hij voorlichting over cybercrime, phishing, en andere vormen van digitale oplichting. Remi werkt voor het basisteam Zeeuws-Vlaanderen.

Er is meer dan wijkwerk alleen. Naast de wijkagenten is er binnen het cluster Hulst een team van agenten dat zich bezighoudt met een breed scala aan politiewerk.

Denk aan:


- optreden bij conflicten en burenruzies, waarbij bemiddeling en de-escalatie centraal staan;
- onderzoek en afhandeling van strafbare feiten zoals diefstal, inbraak, bedreiging, mishandeling en vernieling;
- verkeershandhaving en -controles, met aandacht voor snelheid, alcohol en veilig rijgedrag;
- toezicht en handhaving bij evenementen als carnaval, dorpsfeesten en sportevenementen
- spoedinzetten en noodhulp, dag en nacht, wanneer elke seconde telt.

Onze agenten zijn 24/7 actief, en werken nauw samen met onder meer de gemeente, maatschappelijk werk, jongerenwerk en andere veiligheidspartners.

Veiligheid begint bij samenwerking. De politie kan niet zonder uw ogen en oren. Dus ziet u iets verdachts, maakt u zich zorgen om een buurtbewoner, of heeft u vragen? Neem dan contact op met de politie. Dat kan via 0900 8844 of via www.politie.nl. In spoedgevallen belt u uiteraard 112!

U kunt uw wijkagent ook digitaal vinden via www.politie.nl of volg ons via ons account op Instagram.



 @wijkagenten_hulst

MELDPUNT VOOR VERWARD GEDRAG

Gedraagt de buurman zich heel anders dan normaal? Bent u bezorgd over het verwarde gedrag van uw moeder? Of heeft u het gevoel dat iemand meer of andere hulp nodig heeft dan hij nu al krijgt? Neem dan contact op met het 'Meldpunt zorgwekkend gedrag Zeeland'.



**Zorg- en
Veiligheidshuis**
Zeeland

Melden?

Het meldpunt is tijdens kantooruren bereikbaar via (0118) 420411 of via het gratis telefoonnummer 0800 1205.

Melding doen online kan via www.veiligheidshuiszeeland.nl.

Professionele hulp

Het Meldpunt is onderdeel van het Zorg- en Veiligheidshuis Zeeland. Het werkt in opdracht van alle Zeeuwse gemeenten. De medewerkers van het Meldpunt adviseren inwoners en (zorg)professionals in situaties van zorgwekkend gedrag. Ze beoordelen meldingen, en zorgen dat er passend wordt ingegrepen. Dit doen zij in overleg met gemeenten en ketenpartners. In 2024 voerde het Meldpunt 74 adviesgesprekken. In totaal kwamen er 293 meldingen binnen.

Wanneer het meldpunt benaderen?

Komt iemand verward over? Kan hij of zij daardoor niet goed voor zichzelf zorgen? Of veroorzaakt hij overlast voor anderen? Dan neemt u contact op met het meldpunt. Ook als u zich afvraagt of diegene al hulp krijgt, maar misschien meer of andere hulp nodig heeft.

EEN NOODSITUATIE? BLIJF OP DE HOOGTE

Bij een ernstig incident wilt u natuurlijk graag weten wat er precies aan de hand is. En of u misschien kunt helpen. Nederland kent twee systemen die inwoners waarschuwen of oproepen om mee te kijken: NL-Alert en Burgernet. Twee systemen met verschillende doelen. In dit artikel leest u wat het verschil is, en wat u moet doen om meldingen te ontvangen.

NL-Alert

'NL-Alert' is het officiële alarmmiddel van de overheid. Het wordt gebruikt bij rampen en ernstige dreiging. Denk aan een grote brand, explosie of gifwolk. U ontvangt dan automatisch een tekstbericht op uw mobiele telefoon. Daarin leest u wat er aan de hand is, en wat u moet doen. Bijvoorbeeld ramen en deuren sluiten, binnenblijven, of een bepaald gebied vermijden.

Wilt u een NL-Alert kunnen ontvangen? Dan hoeft u meestal niets te doen. Bijna alle mobiele telefoons in Nederland zijn hier standaard op ingesteld. U krijgt alleen een bericht, als u zich in of rond het getroffen gebied bevindt.

Burgernet

Burgernet is een initiatief van de politie om inwoners te betrekken bij het oplossen van incidenten in hun buurt. Denk aan een vermiste persoon, een inbraak, een beroving of een doorrijding na een aanrijding. Als Burgernet wordt ingezet, ontvangt u via een app een melding. Daarin staat bijvoorbeeld het verzoek om uit te kijken naar een persoon of voertuig. Heeft u inderdaad iets gezien? Neem dan direct contact op met de meldkamer. Dat kan via de app, of u belt 112.

Wilt u Burgernet-meldingen ontvangen? Dan moet u zelf de Burgernetapp installeren op uw telefoon. U geeft de app toestemming om uw locatie te gebruiken, en vanaf dat moment ontvangt u meldingen in uw omgeving. U hoeft zich niet apart aan te melden.



nl-alert

download de
NL-Alert App



www.nl-alert.nl/app



download de
Burgernet App



www.burgernet.nl/app-info

DRUGSHANDEL OF -GEBRUIK?

In onze gemeente zorgen we samen voor een veilige en leefbare omgeving voor iedereen. Helaas is overlast door drugs (productie, handel en gebruik) soms een probleem. Het is belangrijk om te weten hoe u deze zaken kunt herkennen. En waar u wat kunt melden.

Wat is overlast door drugs?

Overlast door drugs kent veel vormen. Van het gebruik van drugs op openbare plaatsen tot de zichtbare effecten van productie of handel in de buurt. De gevolgen zijn niet alleen schadelijk voor de betrokkenen zelf, maar ook voor de buurt. Denk aan geluidsoverlast, vervuiling, een gevoel van onveiligheid, brandgevaar en schade aan eigendommen.

Verdachte signalen

Er zijn dus verschillende verdachte signalen.

Wij zetten ze voor u op een rijtje:

- Vreemde of onbekende mensen die vaak in en uit een pand komen (vooral 's nachts of in de vroege ochtend).
- Sterke geuren van chemicaliën of wiet die uit een woning komen.
- Vervuiling of zwerfafval dat in de buurt wordt achtergelaten, zoals gebruikte naalden of verpakkingsmateriaal van drugs.
- Veranderingen in de buurt, zoals toename van agressief gedrag, ruzies of onveiligheid.

Wat kunt u doen?

Als u overlast ervaart door drugs, is het belangrijk om dit te melden.

De gemeente en de politie werken samen om dit soort overlast aan te pakken. Hoe sneller u overlast meldt, hoe sneller er actie kan volgen.



Gemeente en
politie
werken samen
om
de overlast
weg te nemen

Er zijn verschillende manieren om een melding te maken:



Meldpunt Houdgreep

De Zeeuws-Vlaamse gemeenten hebben samen met politie het speciale meldpunt 'Houdgreep' voor overlast. U kunt een (anonieme) melding doen over drugsgebruik, -handel of -productie via telefoonnummer 0800 022 50 85 (gratis). Mailen naar Houdgreep kan ook: houdgreep.zeeuws-vlaanderen@politie.nl.



Politie

U kunt ook rechtstreeks contact opnemen met de politie. Dat kan via het algemene nummer 0900 8844. Als u getuige bent van drugshandel, kunt u ook direct 112 bellen.



Anoniem melden

Bent u bang voor uw eigen veiligheid? Dan kunt u altijd anoniem een melding doen via meldpunt M van 'Meld Misdad Anoniem'. Anonieme meldingen zijn een belangrijke manier om misstanden te melden zonder dat u uw identiteit bekend hoeft te maken. M. is te bereiken via 0800-700 of op meldmisdadanoniem.nl. Elders in deze krant leest u meer over anoniem melden.



Door uw inzet kan de leefbaarheid in onze gemeente verbeteren!



Tips tegen woninginbraak:

DE DONKERE DAGEN KOMEN ERAAN!

Woninginbraken komen helaas nog steeds vaak voor. Gelukkig kunt u zelf veel doen om de kans op een inbraak te verkleinen. Met een paar eenvoudige maatregelen is uw huis al een stuk minder aantrekkelijk voor inbrekers.

Licht aan

Ten eerste is goede verlichting belangrijk. Inbrekers slaan liever toe in het donker. Zorg daarom voor buitenverlichting. Liefst met een bewegingssensor bij de voor- en achterdeur. Ook tijdschakelaars op lampen binnen zorgen ervoor dat uw huis 's avonds bewoond lijkt, zelfs als u er niet bent.

Deur op slot

Gaat u uw huis uit? Doe dan de deur op slot. Goed hang- en sluitwerk speelt ook grote rol. Kies voor sloten met het Politiekeurmerk Veilig Wonen. Die sloten zijn getest op veiligheid. Vergeet ook niet om ramen op de benedenverdieping goed af te sluiten, u niet thuis bent.

Blijf alert

Let op tekenen van voorbereiding op een inbraak. Soms markeren inbrekers een woning door een stukje plastic tussen de deur te steken. Als dit plastic later nog steeds op zijn plek zit, weten ze dat de bewoners langere tijd weg zijn.

Werk samen

Tot slot: Werk samen met uw burens. Een goed contact met de buurt vergroot de sociale controle. Spreek af dat u elkaars huis in de gaten houden tijdens vakanties. En misschien kunnen de burens een auto op uw oprit zetten. In veel wijken zijn er al buurt-whatsapp groepen. Hierin kunnen burens elkaar waarschuwen voor vreemde situaties. Met deze preventieve maatregelen kunt u veel ellende voorkomen en uw huis een stuk veiliger maken.

Whatsapp Buurtpreventie

Wilt u bijdragen aan een veiligere woonomgeving? Sluit u dan aan bij WhatsApp Buurtpreventie! Via een groepsapp houden buurtbewoners elkaar snel en eenvoudig op de hoogte van verdachte situaties. Zo vergroot u samen de veiligheid in uw straat. Een oplettende buurt schrikt inbrekers af. Hoe meer ogen en oren, hoe beter! U hoeft geen held te zijn - alleen even melden wat u ziet, kan al veel betekenen. Aanmelden is gratis en eenvoudig. Ga naar www.wabp.nl en kijk of er al een groep in uw wijk actief is, of start er zelf één. Samen maken we het verschil. Doe ook mee!

E-BIKE OF E-SCOOTER? LAAD ACCURAAT!

E-bikes en e-scooters zijn populairder dan ooit. Maar met de toename ervan stijgt ook het aantal branden. Die worden veroorzaakt door de accu's. Kunt u zich daartegen wapenen? Jazeker! Hier zijn vier tips:

1. Hang een goed hoorbare rookmelder op in de ruimte waar u de accu oplaadt. Zo wordt op tijd gewaarschuwd bij brand.
2. Laad uw accu op wanneer u zelf in de buurt bent, zodat u snel actie kunt ondernemen.
3. Bewaar en laad uw accu op bij kamertemperatuur. Zo voorkomt u oververhitting en schade.
4. Leg uw accu tijdens het opladen op een stabiele, vrije en onbrandbare plek.

Zo voorkomt u accuproblemen of brand.

Laad jij al accuraat?

Voorkom schade aan je accu



Meer informatie over veilig laden vindt u op:
www.lklaadaccuraat.nl.

DE KRACHT VAN ANONIEME MELDINGEN

'Meld Misdaad Anoniem' (M.) is een onafhankelijk meldpunt. U kunt er informatie over misdaden of misstanden doorgeven zonder uw naam te noemen. Het is bedoeld voor mensen die iets verdachts weten, maar uit angst of om persoonlijke redenen niet naar de politie willen gaan.

Wanneer neemt u contact op met M.?

U kunt bij M. volledig anoniem melding doen als u vermoedt dat er een misdrijf is gepleegd. Denk aan diefstal, bedreiging, illegale prostitutie, onverklaarbaar vermogen of drugszaken.

Anoniem melden

Meld Misdaad Anoniem staat los van de politie. Het is een onafhankelijk meldpunt. U kunt er anoniem informatie delen over misstanden. Dat u niet rechtstreeks wilt melden bij politie, kan meerdere redenen hebben. Via M. komt de informatie wél bij de politie terecht, maar zonder enig risico voor de melder. De medewerkers van M. zijn getraind om de anonimiteit van de melder te waarborgen, en zoveel mogelijk informatie naar boven te krijgen.

Er komt nooit enige informatie over u in de melding te staan. Uw anonimiteit staat altijd op één. Twijfel niet om een melding te doen. Elk stukje informatie, hoe klein ook, kan het verschil maken. Door anoniem te melden, helpt u misdrijven op te lossen. Ook voorkomt u mogelijk nieuwe slachtoffers. Elk jaar ontvangt M. duizenden tips die leiden tot aanhoudingen en strafzaken.

Wie jij bent blijft onbekend.

M. Help Nederland veilig.
MELD MISDAAD ANONIEM
0800-7000 | meldmisdaadanoniem.nl

Samenwerken tegen misstanden

Meld Misdaad Anoniem werkt samen met politie, gemeenten, Belastingdienst en andere instanties. Ze geven uw informatie alleen door als die belangrijk en betrouwbaar is. Uw gegevens blijven onbekend. Zelfs voor de medewerkers van M. zelf. Ook de kleinste details kunnen van grote waarde zijn. Elk beetje informatie, hoe onbelangrijk het ook mag lijken, kan net het stukje van de puzzel zijn dat wordt gezocht. Schroom dus niet om contact op te nemen. Help criminaliteit in uw buurt te voorkomen.

M. is zeven dagen per week bereikbaar via 0800 7000.



- Op maandag tot en met vrijdag van 8.00 tot 22.00 uur.
- In weekenden en op feestdagen van 9.00 tot 17.00 uur.
- Op internet kan melden 24/7: meldmisdaadanoniem.nl

BRANDVEILIG WONEN

Brand in uw woning. U moet er niet aan denken. Toch gebeurt het in Nederland zo'n 7.500 keer per jaar. Gelukkig kunt u zelf veel doen om brand te voorkomen. Wij geven u de belangrijkste tips.

TIP 1: Veilig verwarmen/stoken

Zorg dat uw cv of kachel goed en regelmatig wordt onderhouden. Schakel daarvoor een gecertificeerde vakman in. Laat hem ook de rookgasafvoer controleren. En heeft u een schoorsteenkanaal? Laat dat dan jaarlijks vegen aan het begin van het stookseizoen.

TIP 2: Koolmonoxide

Slechte verbranding van een verwarmingstoestel of kachel kan zorgen voor koolmonoxide. Dat is een echte sluipmoordenaar. Het giftige gas proeft u niet, maar kan leiden tot bewusteloosheid of zelfs de dood. Een koolmonoxidemelder (CO-melder) redt levens. Ze zijn te koop bij elke bouwmarkt. In de handleiding leest u precies wat u moet doen als het alarm afgaat. Plaats ze vooral in de ruimte met een verwarmingstoestel. Goede ventilatie in huis is trouwens net zo belangrijk.

TIP 3: Rookmelders

Sinds 2022 zijn rookmelders in de woning verplicht. Als u slaapt, ruikt u niets meer. Alleen uw gehoor werkt dan nog. Daarom kan het geluid van een rookmelder levens redden. Een tijdige ontdekking van brand geeft u nog tijd om te vluchten. Brandmelders moeten minimaal op elke verdieping aanwezig zijn op de vluchtroutes.



Nog meer tips? Iedereen kan zijn eigen woon- of werkomgeving brandveiliger maken. Op www.brandweer.nl/wonen vindt u alle tips om brand te voorkomen. Vragen over brandveiligheid? Mail dan naar: brandveiligleven@vrzeeland.nl.

DIGITAAL WEERBAAR: VEILIG OP HET INTERNET

Nepmails, verzoeken om op een link te klikken, zogenaamde belangrijke bestanden die u moet downloaden. Online criminelen worden steeds slimmer. Ze doen zich via appjes, mails of andere berichten voor als bekenden of als (officiële) instanties. Jaarlijks krijgen twee op de drie mensen te maken met een poging tot cybercrime. Wees daarom alert op signalen.

Tien praktische tips om uw digitale weerbaarheid te vergroten:

- Gebruik verschillende en sterke wachtwoorden.
- Klik niet zomaar op verdachte links.
- Wees voorzichtig met het downloaden van apps en bestanden.
- Voer regelmatig updates uit.
- Installeer een antivirusprogramma.
- Gebruik zo min mogelijk openbare WIFI-verbindingen.
- Blijf kritisch op sociale media.
- Wees voorzichtig met het delen van persoonlijke informatie.
- Vergeet niet uit te loggen.
- Vraag om hulp - digitale veiligheid delen we met elkaar!



Meer informatie?

Wilt u meer weten over hoe u digitaal veilig kan zijn?
U kunt tips lezen op:
<https://veiliginternetten.nl>.

Bent u ondernemer?

Kijk dan op:
<https://samendigitaalveilig.nl>.

BRANDWEERVRIJWILLIGER DANIËL

Daniël Lütke-meier is een geboren Utrechter, maar kwam in 2005 in Kloosterzande wonen. Een jaar later werd hij er vrijwillige brandweerman. En inmiddels is hij ook chauffeur, pompbediener, leerwerkplekbegeleider, oefenleider, verkenners gevaarlijke stoffen én ploegleider. En dat allemaal náást zijn fulltimebaan. De brandweertliefde begon al vroeg bij Daniël.



“Als kind fietste ik al achter de brandweer aan.”

Scanner

De brandweertliefde begon al vroeg bij Daniël. “Ik herinner me dat ik als kind een keer een brandweerauto door onze straat zag rijden. Ik ging er op mijn fiets meteen achteraan. Daar begon het al te kriebelen. Al snel ging ik toen bij de jeugdbrandweer. Op de middelbare school kocht ik zelfs een pieper en een scanner zodat ik alle berichten kon volgen. Toen ik in Kloosterzande kwam wonen, viel er een brief van de gemeente op de mat. Ze zochten brandweermensen. Dat moest wel voorbestemd zijn. Inmiddels ben ik al 19 jaar brandweerman.”

Vershil

“In dit werk kun je het verschil maken. En het is niet alleen de brand blussen en weer terug naar huis. Het is ook de mensen helpen schade te beperken en ze vertellen hoe ze het de volgende keer kunnen voorkomen. Bij ernstige ongevallen, rampen of branden vind ik het mooi om te zien dat ze door onze hulp gered worden. Ik kan het echt iedereen aanraden: Word vrijwilliger bij de brandweer!”

**Word brandweervrijwilliger!
En maak Zeeuws-Vlaanderen veiliger.**

Als brandweervrouw- of man maakt u Zeeland veiliger. U staat klaar voor mens en dier, blust branden, doet reanimaties, haalt mensen uit het water, en werkt met gevaarlijke stoffen. Brandweervrijwilliger zijn is goed te combineren met uw werk.

Wat hebt u nodig?

- Een goede, fysieke en mentale conditie
- Minimaal 18 jaar zijn
- Binnen een paar minuten van de kazerne wonen of werken
- Minimaal MBO2 opleiding
- Rijbewijs B of bezig met rijbewijs
- Goed in teamverband kunnen werken

Is er een vergoeding?

We noemen het brandweervrijwilliger, maar wist u dat u voor oefening, opleiding en uitruk zelfs een vergoeding krijgt? Misschien niet het belangrijkste, maar zeker mooi meegenomen.

**Neem contact op met een brandweerkazerne bij u in de buurt.
www.brandweerzeeland.nl/zeeuwse-brandweerposten**

Heeft u nu al brandende vragen?

Stuur een mail naar hrm@vrzeeland.nl en gebruik het onderwerp: Vragen brandweervrijwilliger.





HUISELIJK GEWELD HERKEN DE SIGNALLEN!

Huiselijk geweld komt helaas vaak voor, maar wordt niet altijd herkend. Het kan lichamelijk, emotioneel, of financieel zijn. Geweld achter de voordeur is voor anderen vaak onzichtbaar. Slachtoffers schamen zich soms, of zijn bang om hulp te zoeken. Daarom is het belangrijk om signalen van huiselijk geweld te herkennen. Bijvoorbeeld ongebruikelijke verwondingen, angstig gedrag, of veranderend gedrag bij het slachtoffer.

Signalen van huiselijk geweld

Huiselijk geweld is dus niet altijd zichtbaar. Toch zijn vaak signalen die duiden op mishandeling. Blauwe plekken, brandwonden of andere verwondingen kunnen wijzen op geweld. Soms proberen slachtoffers deze verwondingen te verbergen, soms keren ze met regelmaat terug.

Emotioneel geweld

Ook emotionele signalen kunnen wijzen op huiselijk geweld. Het slachtoffer kan dan angstig, depressief, of teruggetrokken zijn. Ze lijken vaak op hun hoede, of vermijden contact. Soms is iemand ineens overmatig afhankelijk van de dader, of is bang om alleen te zijn. Ook dat kunnen signalen zijn.

Financieel misbruik

Ook financieel misbruik komt voor. Iemand kan bijvoorbeeld geen toegang krijgen tot zijn of haar eigen geld. Of iemands uitgaven worden voortdurend gecontroleerd. Herkent u dat soort signalen bij iemand in uw omgeving? Bied dan voorzichtig en respectvol hulp aan. Huiselijk geweld kan ernstige gevolgen hebben. Met steun en juiste hulp kan het slachtoffer uit de situatie komen.

Maak een melding

Vermoedt u dat iemand slachtoffer is van huiselijk geweld? Neem de situatie dan heel serieus. Deel vooral uw zorgen. Dat kan bij 'Veilig Thuis'. U kunt dag en nacht gratis met hen bellen: 0800 2000. Of chat gratis en anoniem met een medewerker van Veilig Thuis via www.veiligthuis.nl.

Huiselijk geweld is een ernstig probleem. U kunt een verschil maken, door te melden en zo het slachtoffer te steunen.

Zelf slachtoffer?

Heeft u zelf te maken met huiselijk geweld of mishandeling? Dan staat u er niet alleen voor. Verschillende organisaties kunnen u helpen. Bel of chat met Veilig Thuis of raadpleeg hun website: www.ikvermoedhuiselijkgeweld.nl.

